

四天王寺東高等学校

インターネットによる 出願 (Web出願) の手引き

いつでもどこでも、インターネットで手間なく便利に!!

24h

出願期間内なら
24時間OK!

PC・スマホ・タブレットから
出願可能!



クレジットカード
・コンビニ
で検定料が支払える!



スマートフォン
PC・タブレット
から出願可能

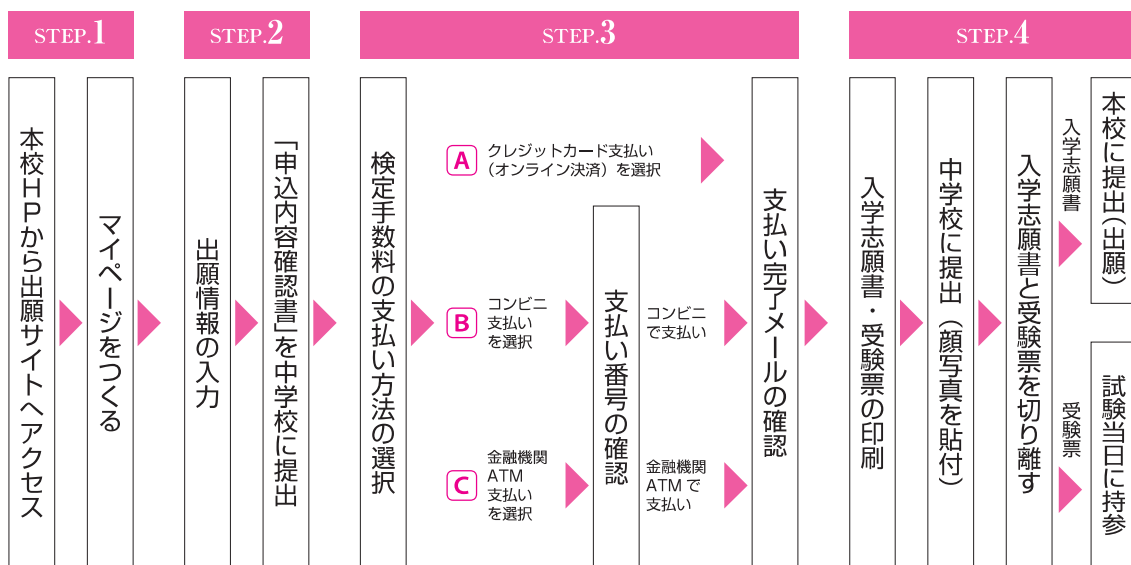


入力漏れも
システムがチェック



24時間の
コールセンターで安心

出願手続きの流れ



■ご家庭にインターネット環境がない場合、本校のパソコン等で出願が可能です。
ご希望の場合は学校までお問い合わせください。

1. マイページをつくる

注意事項 迷惑メール対策をされている場合は、「e-shiharai.net」の受信を許可してください。
 確認コードお知らせメールには URL が記載されています。URL が受信できるように設定してください。


- ① 本校ホームページにあるバナーから「インターネット出願」にアクセス。
- ② はじめての方は、「はじめての方はこちら」をクリックします。



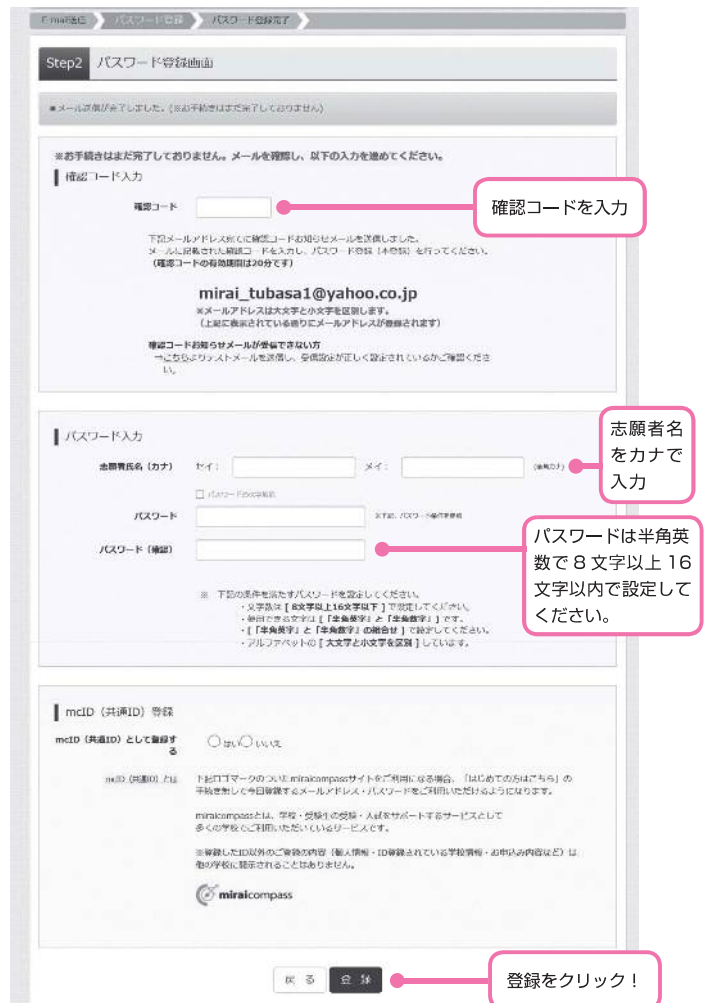
- ③ メールアドレスを入力し、「送信」ボタンをクリックします。



- ④ 届いたメールを開くと、【確認コード】が届いています。



- ⑤ 「確認コード」「志願者名(カナ)」「パスワード」を入力して登録します。



- ⑥ 「ログインへ」をクリックします。



注意事項

イベント等参加時に登録した ID (メールアドレス) とパスワードを使用して、ログインすることが可能です。また、違う端末 (PC・スマートフォン・タブレット) からログインすることも可能です。

2. 出願情報の登録

- ① 「メールアドレス」「パスワード」を入力して「ログイン」をクリックします。

- ② マイページの「新規申込手続きへ」をクリックします。

- ③ 入試区分を選択して、「次へ」をクリックします。

- ④ 出願情報を入力します。入力が終われば、「試験選択画面へ」をクリックします。

【顔写真データの登録】

マイページより志願者の顔写真データをアップロードすることもできますが、志願書に顔写真を貼り付けて提出する場合がありますので、必ず在籍中学校の指示に従ってください。

⑤試験選択画面で、「試験日」「専願 / 併願」「志望コース」を選択し、右下の「選択」ボタンをクリックします。



選択項目を確認したら「選択」をクリック！

⑥登録内容の確認のため、「保存して中断する」をクリックします。



⑦保存ができたので、マイページへ移動します。



3. 登録内容の確認

①マイページに申込履歴が表示されますので、「申込確認」をクリックします。



②登録した内容を確認し、間違いがなければ、画面の一番下の「申込内容確認書」をクリックします。



- 登録内容を訂正する場合は「戻る」ボタンをクリックしてマイページに戻ります。
- マイページの「続きから」ボタンをクリックすると再度、出願情報を入力することができます。

③「申込内容確認書」が作成されます。印刷して中学校に報告してください。(スマートフォン・タブレットから印刷する場合は、P9を参照)

| 申込内容確認書 | |
|-----------------|-----------------------|
| 四天王寺東高等学校 (テスト) | |
| 出願申込番号 | 201000010 |
| 入金状況 | - |
| 試験日 | 試験名 |
| 2月10日(月) | 専願 1コース志望 |
| 志願者名(漢字) | 未来 翼 |
| 志願者名(カナ) | ミライ ツバサ |
| 外字有無 | なし |
| 性別 | 男 |
| 生年月日 | 2004年7月1日 |
| 郵便番号 | 5830026 |
| 都道府県 | 大阪府 |
| 市区町村 | 藤井寺市 |
| 町名・番地 | 春日丘3-1-7B |
| 建物名・部屋番号 | |
| 電話番号 | 000-0000-0000 |
| 出身中学校名 | その他 (下欄に学校名を入力してください) |
| その他 | 〇〇中学校 |
| 卒業年月 | 在学中 (2020年3月卒業見込み) |
| その他 | |
| 保護者名(漢字) | 未来 誠 |
| 保護者名(カナ) | ミライ カオル |
| 郵便番号 | |
| 都道府県 | |
| 市区町村 | |
| 町名・番地 | |
| 建物名・部屋番号 | |
| 出願申込番号 | 201000010 |
| 緊急連絡先 | 000-0000-0000 |
| 緊急連絡先名称 (例: 父親) | 父親 |
| 本人との続柄 (例: 父) | 父 |

●実際の出願時の画面イメージと異なることがあります。

4. 検定手数料の支払い

注意事項 この操作の前に、必ず中学校の先生に「申込内容確認書」を提出するなどして、出願内容を報告してください。(P6 参照)

①マイページの「続きから」をクリックします



②試験選択画面まで進み、画面の下にある「お支払い画面へ」をクリックします。



③支払い方法を選択して「確認画面へ」をクリックします。



「クレジットカード決済」「コンビニ支払い」「ペイジー対応金融機関 ATM 支払い」などから1つを選択します。

④内容の確認が終わったら、「上記内容で申込む」をクリックします。



注意事項 これ以降は内容の変更ができなくなります。

⑤送信完了画面になり、また登録されたメールアドレスに申込受付および検定料支払い(完了)メールが届きます。

5. 入学志願書・受験票の印刷

- ① 検定手数料の支払いが確認されると、マイページの「申込履歴」の右端にある「受験票」ボタンが表示されますので、クリックします。



受験票 ボタンをクリックすると、「入学志願書・受験票」が表示されます。

- ② ダウンロード画面から「表示」をクリックします。



表示 ボタンをクリックすると、「入学志願書・受験票」が表示されます。

- ③ A4サイズ・白色の普通紙（厚手でも可）を使用して、「入学志願書・受験票」を印刷し、入学志願書に写真（タテ 4.5cm～5cm・ヨコ 3.5～5cm）を貼り付け、在籍中学校に提出してください。英語検定資格を活用する場合は、志願書の該当欄に☑を記入してください。

令和5年度 四天王寺高等学校 (テスト) 入学志願書 受験票

志願者名 未来 翼
保護者名 未来 薫 印

受験番号 4

専願併願区分 専願 | コース志望

写真欄
上半身・正面・無帽
横向き・肩幅に
適したものを
（白底でも可）
縦向き・5cm
横向き・5cm
写真の裏に名前記入

志願者名 未来 翼 フリガナ ミライ ツバサ
生年月日 2004/07/01 性別 女 受験番号 005-0000-0000
現住所 583-0026 大阪府藤井寺市春日丘3丁目1番78号
出身中学校 ○○中学校 在学中（2020年3月卒業見込み）

中学校校長印を押し印

受験番号 4

専願併願区分 専願 | コース志望

志願者名 ミライ ツバサ

◎本受験票は試験当日必ず持参すること。
【試験日】
集合・志望 8:30 各考会場
開演 9:00～10:XX
開演 10:XX～11:XX
開演 11:XX～12:XX
開演 12:XX～13:XX
開演 13:XX～14:XX
開演 14:XX～15:XX
※受験生は当日の指示に従ってください。
【考案当日に持参するもの】
①. 受験票
②. 筆記用具、定規（分度器は除く）
③. 直尺
④. 定規

- ④ 在籍中学校の校長印の押印を確認後、入学志願書と受験票を切り離して、入学志願書を本校に提出してください。**校長印のない入学志願書は受付できません**
受験票は、試験当日に持参してください。

以上で出願手続きは完了です。

●実際の出願時の画面イメージと異なることがあります。

検定手数料のお支払方法について

A クレジットカードによるオンライン決済（決済手数料が必要です）

クレジットカード番号など必要な情報を入力し、決済を完了させます。
クレジットカードによるオンライン決済にて、24時間、検定手数料のお支払いが可能です。

▼ご利用いただけるクレジットカード



B コンビニでのお支払い（支払い手数料が必要です）

出願登録後、払込票を印刷し（番号を控えるだけでも可）、選択したコンビニレジにてお支払いを済ませてください。お支払い後に受け取る「お客様控え」はご自身で保管してください。
右記のコンビニにて、24時間、検定手数料のお支払いが可能です。

▼ご利用いただけるコンビニ



C ペイジー対応金融機関ATMでのお支払い（支払手数料が必要です）

ペイジー対応金融機関ATMでお支払いが可能です（ペイジーマークが貼ってあるATMでご利用いただけます）。

▼ご利用いただける金融機関



三菱UFJ銀行、みずほ銀行、りそな銀行、埼玉りそな銀行、三井住友銀行、ゆうちょ銀行、千葉銀行、横浜銀行、関西みらい銀行、広島銀行、福岡銀行、親和銀行、東和銀行、熊本銀行、京葉銀行、南都銀行、足利銀行、七十七銀行

※システム・操作に関するお問合せは、出願サイトの「お問合せ先」のリンクからご確認ください。
※入試内容に関するお問合せ

スマートフォン・タブレットから 「入学志願書・受験票」を印刷する方法



スマートフォンやタブレットから出願手続きを行い、
「入学志願書・受験票」を印刷するには、次の方法があります。

① 家庭用プリンタで印刷する

Wi-Fi接続や通信でのデータ送信が可能な場合、お持ちのプリンタで印刷できます。
設定方法についてはプリンタの取扱説明書をご覧ください。

② コンビニエンスストアで印刷する

① スマートフォンなどに専用アプリ(無料)をインストールする。


※iPhone用アプリは「APP STORE」で、
Android用アプリは「Google Play」で検索、ダウンロードしてください。

「ローソン」「ファミリーマート」を利用する場合のアプリ
「Print Smash」 (プリントスマッシュ) **無料**

「セブンイレブン」を利用する場合のアプリ
「net print」 (ネットプリント) **会員登録が必要** **無料**

② 入金完了後、出願サイトのマイページにログイン、「申込履歴」の「受験票」のボタンを押します。
次の「ダウンロード」ページの「表示」ボタンをタップすると、「入学志願書・受験票」のpdfファイルが表示されます。

iPhoneの場合

表示されている「入学志願書・受験票」をタップ。(うまく表示できずメールでファイルを送信した場合は、「共有」をタップします。)表示された「その他」項目から、「(アプリ名)で読み込む」を選択。

Androidの場合

表示されている「入学志願書・受験票」をタップ、「共有」をタップ。アプリを選択します。

Print Smashの場合 店内でWi-Fiに接続したのち、マルチプリンタに送信し、印刷。

net printの場合 アプリ内で発行された予約番号をマルチプリンタに入力し、印刷。

※入金手続き完了後、受験番号が割り当てられ、印刷できるようになります。 ※白無地用紙、A4サイズで印刷してください。
※印刷後、「入学志願書」に保護者印を押してください。
※顔写真が印刷されていない場合は、写真を貼り付けてください。
※入学志願書と受験票を切り離して、入試当日持参してください。

メールアドレスの取得方法 Gmailアドレスの取得を例として、説明します。



① YahooやGoogleなどで、「Gmail」と入力して検索します。

② 「Gmail-Googleの無料ストレージとメール」をクリックします。

③ 「アカウントを作成」をクリックします。



④ 任意のアドレスとパスワードほか、必要な項目を入力します。

⑤ メールアドレスが作成されました。「Gmailに移動」ボタンをクリックしてメールを開始します。



四天王寺東高等学校 出願情報記入用紙

インターネット出願の時に必要になる項目をまとめました。事前に記入し、確認してから入力してください。

●入試区分

| |
|----------|
| 高等学校入学試験 |
|----------|

●志願者情報

以下の情報を入力します。

| | | |
|----------|----------|------------------------------|
| 志願者名（漢字） | | |
| 志願者名（カナ） | | |
| 標準外漢字有無 | | なし あり |
| 生年月日/性別 | | 西暦 年 月 日（男・女） |
| 住 所 | 郵便番号 | |
| | 都道府県 | |
| | 市区町村 | |
| | 町名・番地 | |
| | 建物名・部屋番号 | |
| 電話番号 | | — — |
| 出身中学校名 | | 立 中学校 |
| 卒業年月 | | 年 月 卒業見込 卒業 |

●保護者情報

| | |
|----------------|--|
| 保護者名（漢字） | |
| 保護者名（カナ） | |
| 緊急連絡先 | |
| 緊急連絡先名称(例:父携帯) | |
| 本人との続柄(例:父) | |

●個人情報に関する記載事項について

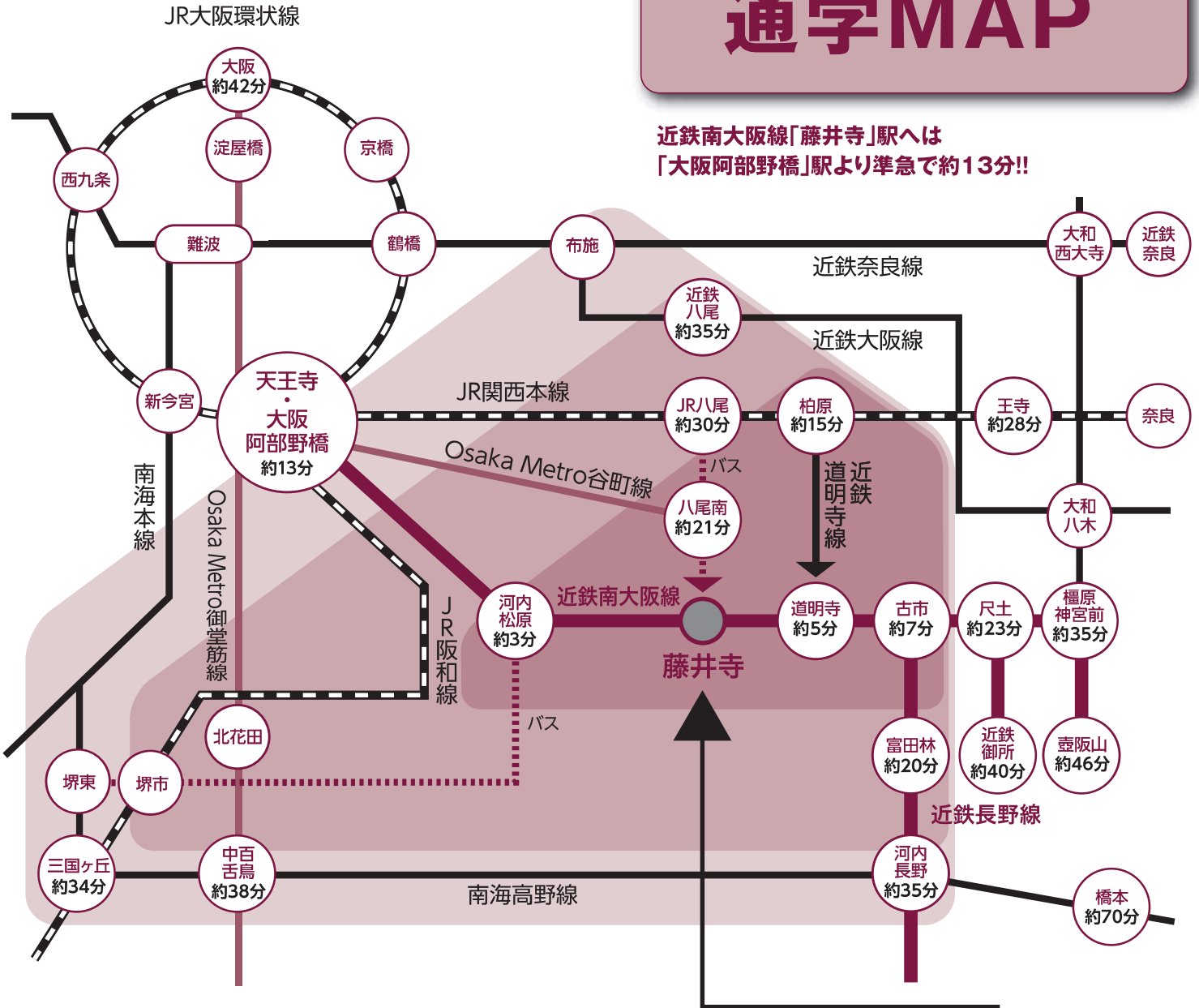
| | |
|------------------|-----------------|
| 個人情報及びその利用目的について | 同意する 同意しない |
|------------------|-----------------|

●試験選択

| | |
|-------|--|
| 専願/併願 | 専願 ・ 併願 |
| 志望コース | Ⅲコース ・ Ⅱコース ・ Ⅰコース |

通学MAP

近鉄南大阪線「藤井寺」駅へは
「大阪阿部野橋」駅より準急で約13分!!



自転車の通学時間

- 約20分圏内
- 約40分圏内
- 約60分圏内



※自転車・電車の所要時間は目安です。

【駅間の所要時間】

| | | | |
|------------------------|-------------|--------------|-----|
| 大阪 | 天王寺 | 大阪阿部野橋 | 藤井寺 |
| 21分 (JR大阪環状線) | 約3分 (徒歩) | 13分 (近鉄南大阪線) | |
| なんば | | | |
| 10分 (Osaka Metro 御堂筋線) | | | |
| 橿原神宮前 | 古市 | | |
| 21分 (近鉄南大阪線) | 7分 (近鉄南大阪線) | | |
| 河内長野 | | | |
| 20分 (近鉄長野線) | | | |
| 堺東 | 阪和堺市駅前 | 河内松原 | |
| 10分 (バス) | 20分 (バス) | 3分 (近鉄南大阪線) | |
| 奈良 | 柏原 | 道明寺 | |
| 30分 (JR関西本線) | 4分 (近鉄道明寺線) | 5分 (近鉄南大阪線) | |
| 近鉄八尾駅前 | JR八尾駅前 | 八尾南駅前 | |
| 10分 (バス) | 15分 (バス) | 21分 (バス) | |



近鉄南大阪線「藤井寺」駅より徒歩約3分!

四天王寺東高等学校

〒583-0026 大阪府藤井寺市春日丘3丁目1番78号
TEL : 072-937-2855 FAX : 072-937-2877
<https://www.shitennoji.ac.jp>

